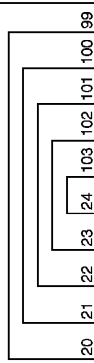


IPDM E/R
(发动机室
智能电源
分配模块)

E4	E5	E6
E7	E8	E9



IPDM E/R (发动机室智能电源分配模块)

接头编号	E4
接头名称	IPDM E/R (发动机室智能电源分配模块)
接头类型	LD2FB-MC



端子号	导线颜色	信号名称 [规格]
1	W	-
2	L	-

接头编号	E5
接头名称	IPDM E/R (发动机室智能电源分配模块)
接头类型	TH20FW-CS12-M4-TV



端子号	导线颜色	信号名称 [规格]
4	V	-
5	L	-
7	R	-
11	BR	-
12	B/W	-
13	SB	-
16	LG	-
17	G	-
19	W	-
25	G	-
27	O	-

接头编号	E7
接头名称	IPDM E/R (发动机室智能电源分配模块)
接头类型	TH20FW-CS12-M4



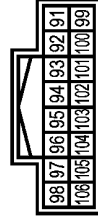
端子号	导线颜色	信号名称 [规格]
48	L	-
49	R	-
51	G	-
53	W	-
54	LG	-
55	BR	-
56	V	-
57	SB	-
58	P	-
69	W	-
70	O	-

28	L	-
30	GR	-
32	L	-
33	P	-
36	G	-



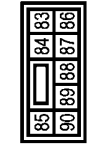
端子号	导线颜色	信号名称 [规格]
38	P	-
40	L	-
41	B/W	-
42	Y	-
43	SB	-
44	W	-
45	G	-
46	R	-

接头编号	E9
接头名称	IPDM E/R (发动机室智能电源分配模块)
接头类型	TH16FW-NH



端子号	导线颜色	信号名称 [规格]
91	P	-
92	O	-
97	V	-
104	LG	-

接头编号	E8
接头名称	IPDM E/R (发动机室智能电源分配模块)
接头类型	NS09FW-CS



端子号	导线颜色	信号名称 [规格]
83	O	-
84	V	-
86	W	-
87	L	-
88	GR	-
88	BR	-
90	P	-